

Allianz 



ALLIANZ OVERLIJDENSRSICOVERZEKERING

# Toelichting gezondheidsverklaring

## Algemeen

### Waarom een gezondheidsverklaring?

Allianz vraagt informatie over uw gezondheid. U vult uw persoonlijke en medische informatie in op de gezondheidsverklaring. Daarna stuurt u deze rechtstreeks aan de medisch adviseur. De medisch adviseur beoordeelt vervolgens uw gezondheidssituatie.

Dan geeft de medisch adviseur een advies aan Allianz. Dit advies gaat over de medische risico's die Allianz loopt als u een verzekering afsluit. Heeft u een grotere kans om te overlijden dan verzekerden gemiddeld hebben? Dan is dat een hoger risico voor Allianz. De kans bestaat dat u dan een hogere premie betaalt. Of u krijgt geen verzekering.

Het advies van de medisch adviseur kan zijn:

- Uw risico is niet verhoogd. U krijgt de verzekering zonder bijzondere voorwaarden of een hogere premie.
- Uw risico is hoger dan gemiddeld. Allianz bepaalt dan of u een hogere premie moet betalen. Of dat er speciale voorwaarden gelden.
- Uw risico is té hoog. De medisch adviseur adviseert Allianz dan u niet te verzekeren. U krijgt dan niet de verzekering die u aanvraagde.

Allianz beslist uiteindelijk over uw aanvraag.

### Stuurt u de gezondheidsverklaring niet op?

Dan kunt u geen verzekering afsluiten en stopt de aanvraag.

## Gezondheidsverklaring invullen

Vul zelf de gezondheidsverklaring in. Laat deze niet invullen door uw verzekeringsadviseur of iemand anders! Het is belangrijk dat u op alle vragen juist en volledig antwoord geeft. Dat bent u verplicht. Dat heet uw 'mededelingsplicht'. Daarmee voorkomt u dat;

- de afhandeling van de aanvraag vertraging oploopt;
- Allianz de verzekering stopt;
- Allianz geen uitkering geeft bij overlijden;
- Allianz een ontvangen uitkering terugvraagt;
- u een registratie in frauderegisters van verzekeraars krijgt.

### Wat moet u vertellen?

Heeft of had u een bepaalde klacht, ziekte of aandoening in de afgelopen 10 jaar? Meld dit dan altijd. Het kan belangrijk zijn voor uw aanvraag. Niet elke doorgemaakte klacht, ziekte of aandoening betekent dat u geen verzekering krijgt of een hogere premie moet betalen.

Heeft u in het verleden kanker gehad? Dan hoeft u in sommige gevallen niet te melden dat u kanker had. [Lees hier](#) alles over op de laatste pagina van deze Toelichting.

#### Wat is een klacht?

Uitingen van lichamelijk of geestelijk ongemak of pijn noemen we een klacht. Bij een klacht is niet altijd duidelijk waardoor deze veroorzaakt wordt.

#### Wat is een aandoening?

Een aandoening is een afwijking van de gezonde lichamelijke of geestelijke toestand.

#### Wat is een ziekte?

Ook een ziekte is een aandoening. Bij ziekte denken we dikwijls aan een lichamelijke afwijking, maar ook een geestelijke afwijking wordt een ziekte genoemd. Door een ziekte kan iemand beperkt zijn of worden in zijn of haar functioneren. Of eerder overlijden.

Het is zeker niet zo dat elke doorgemaakte klacht, ziekte of aandoening betekent dat u een hoger risico heeft om jong te overlijden. De medisch adviseur beoordeelt uw medische gegevens zorgvuldig. Gelukkig zorgen veel doorgemaakte klachten niet voor een hoger risico. De medisch adviseur zal dan adviseren om de aangevraagde verzekering af te sluiten. En met normale voorwaarden.

## Het advies van de medisch adviseur

### Wat gebeurt er met uw medische informatie?

De medisch adviseur van Allianz beoordeelt uw medische informatie. En bewaart deze in een medisch dossier. De medisch adviseur heeft geen toegang tot uw andere medische dossiers.

### Wie kan uw medische informatie zien?

Informatie over uw gezondheid is vertrouwelijk. Alleen de medisch adviseur en de medewerkers van de medische dienst mogen uw informatie zien. En de medisch adviseur van een herverzekeringsmaatschappij.

Wat wel en niet mag met betrekking tot het verwerken van bijzondere persoonsgegevens leest u in:

- de Gedragscode Verwerking Persoonsgegevens Financiële Instellingen;
- het Protocol Verzekeringskeuringen.

U vindt deze publicaties op <https://www.verzekeraars.nl/overhetverbond/zelfregulering> onder 'Regelingen en codes' en onder 'Overige zelfregulering'.

### Heeft de medisch adviseur extra medische informatie nodig?

Soms heeft de medisch adviseur extra medische informatie nodig over uw gezondheid. Bijvoorbeeld van uw arts. Uw arts mag deze informatie aan de medisch adviseur geven. Maar alléén als u dat goed vindt. U geeft deze toestemming met een machtiging. De medisch adviseur kan u daarnaast vragen om een medisch onderzoek te ondergaan. Allianz betaalt dit medisch onderzoek. Dit onderzoek is vrijwillig. Wilt u dit niet, dan betekent dat dat u de verzekering niet kunt afsluiten

### Waaruit bestaat het advies?

De medisch adviseur van Allianz schat uw gezondheidssituatie in. Op basis daarvan geeft hij een medisch advies aan Allianz. Meestal zal hij adviseren om iemand zonder aanvullende voorwaarden te accepteren.

Maar u kunt door uw gezondheid een verhoogd risico vormen voor Allianz. U krijgt hierover schriftelijk bericht van de medisch adviseur. Hierin staat de uitleg van het medisch advies. U weet dan waarop het medisch advies is gebaseerd.

Het advies van de medisch adviseur aan degene die voor Allianz beslist over acceptatie kan zijn:

- bied geen verzekering aan;
- bied een verzekering aan met andere voorwaarden. Zoals een hogere premie.

### Bent u het niet eens met het advies van de medisch adviseur?

Dan kunt u de medisch adviseur vragen om zijn medisch advies opnieuw te bekijken. Dat vraagt u schriftelijk aan. Daarin zet u de redenen waarom u dat vraagt.

Vindt u dat de medisch adviseur van verkeerde informatie is uitgegaan? Bijvoorbeeld omdat er nieuwe informatie over uw gezondheid bekend is? Of omdat u vindt dat er fouten zijn gemaakt bij de keuring? Ook dan kunt u aan de adviseur vragen zijn medisch advies te veranderen.

De medisch adviseur kan ook om een machtiging vragen. Zodat hij aanvullende informatie kan aanvragen bij uw huisarts of medisch specialist.

# Uw rechten en plichten

## Uw persoonsgegevens

Vraagt u een verzekering aan? Dan bewaart de medisch adviseur uw medische gegevens in een dossier. U heeft het recht om dit medisch dossier te lezen. Dit heet het recht op inzage. Wilt u uw medisch dossier laten aanpassen? Dan kunt u dat aan Allianz vragen. Dat heet recht op aanpassen. U heeft ook recht op verwijdering. U kunt Allianz vragen uw medisch dossier te vernietigen. Dit laatste geldt alleen als u de verzekering (nog) niet heeft afgesloten.

We behandelen uw persoonlijke gegevens zorgvuldig. We doen dit volgens de Gedragscode Verwerking Persoonsgegevens Financiële Instellingen. U kunt de gedragscode lezen op de website van het Verbond van Verzekeraars: [www.verzekeraars.nl](http://www.verzekeraars.nl).

We gebruiken uw gegevens voor het volgende:

- Om het mogelijk te maken de verzekering af te sluiten, uit te voeren en te beheren;
- Om fraude te voorkomen en te bestrijden;
- Om ons aan wet- en regelgeving te houden.

Voor meer informatie verwijzen wij u naar ons privacy statement op [www.allianz.nl/privacy](http://www.allianz.nl/privacy).

## Wat betekent 'recht op eerste kennisneming'?

U heeft het recht om als eerste te horen wat het medisch advies is van de medisch adviseur. Dit heet het 'recht op eerste kennisneming'. Wilt u van deze mogelijkheid gebruikmaken? Dan geeft u dat van tevoren aan. U stuurt hiervoor een brief of mail naar de medische dienst van uw verzekeraar. Daarin schrijft u dat u het advies alleen wilt horen als u niet de aangevraagde verzekering kunt afsluiten. Zo voorkomt u dat u langer moet wachten op uw verzekering dan nodig.

## Wat betekent 'blokkeringsrecht'?

Wilt u het medisch advies van de medisch adviseur als eerste horen? Dan moet u waarschijnlijk wel wat langer op uw verzekeringspolis wachten. Maar u kunt dan ook de medisch adviseur verbieden om het medisch advies aan Allianz te geven. Dit heet het 'blokkeringsrecht'.

Gebruikt u dit recht? Dan stopt Allianz uw aanvraag. Zonder medisch advies kunt u namelijk geen verzekering afsluiten bij deze verzekeraar.

## U heeft rechten ...

- U mag uw medisch dossier bij Allianz altijd inzien. De medisch adviseur legt het advies uit. Behalve als u dat niet wilt.
- U mag als eerste weten wat de medisch adviseur Allianz wil adviseren. Dit vraagt u vooraf aan met een brief.
- U kunt de medisch adviseur vragen om geen medisch advies te geven aan Allianz. Allianz stopt dan uw aanvraag.
- U mag uw aanvraag opnieuw laten beoordelen. Bijvoorbeeld als Allianz die afwijst.

## ...en plichten

- U vult de gezondheidsverklaring zelf in. Dat doet u juist en volledig.
- U geeft veranderingen in uw gezondheid meteen door. Dat doet u totdat uw verzekering definitief is.
- Vraagt u een verzekerd bedrag aan boven de vragengrens, dan beantwoordt u vragen over erfelijkheidsonderzoek. U doet dit alleen als Allianz erom vraagt.

## Veranderingen en opzeggen

### Verandert uw gezondheid?

U vult de gezondheidsverklaring in. En sluit uw verzekering af. Soms zit daar een paar weken tussen. Intussen kan uw gezondheid beter of slechter worden. Geef dit dan direct door aan de medisch adviseur van Allianz. Dit is uw mededelingsplicht. Geeft u de verandering niet door? Dan heeft dit misschien gevolgen. U leest meer hierover onder het kopje 'Wat moet u vertellen?'.

### Let op!

Heeft u van Allianz een polis gekregen? Of een acceptatiebewijs of definitieve bevestiging? Dan is uw verzekering definitief afgesloten. Soms accepteert Allianz u voorlopig. Dat bent u nog niet definitief verzekerd. U moet eventuele veranderingen in uw gezondheid doorgeven totdat de verzekering definitief is.

### Is de polis direct weer op te zeggen?

Heeft u een (levens)verzekering afgesloten? En de polis gekregen? Dan heeft u dertig dagen de tijd om deze op te zeggen zonder dat het geld kost.

## Vragen over erfelijkheid

Verzekeraars mogen niet zomaar iemand keuren of onderzoeken. In de wet staat welke beperkingen hiervoor gelden. Deze beperkingen gelden vaak alleen voor verzekeringen onder een bepaald bedrag: de vragengrens. De actuele vragengrens leest u op: [www.vanatotzekerheid.nl/begrippen/medische-keuring](http://www.vanatotzekerheid.nl/begrippen/medische-keuring).

### Verzekert u zich voor een bedrag onder de vragengrens?

Dan zijn bepaalde vragen en onderzoeken niet toegestaan. Zoals vragen over erfelijke ziekten in uw familie. Of de hiv-test. Allianz mag maar in een paar situaties om een hiv-test vragen. Hierover leest u meer in de Hiv-gedragscode, die onderdeel is van het Protocol Verzekeringskeuringen. Dit protocol vindt u op [www.vanatotzekerheid.nl/begrippen/medische-keuring](http://www.vanatotzekerheid.nl/begrippen/medische-keuring).

Bij een erfelijkheidsonderzoek wordt gekeken of u een aanleg heeft voor een erfelijke ziekte. Heeft u al eens een erfelijkheidsonderzoek gehad? Maar is het verzekerd bedrag van uw verzekering lager dan de vragengrens? Dan hoeft u de uitkomst van dit onderzoek niet te melden. En ook niet te melden dat u dit onderzoek hebt ondergaan.

### Verzekert u zich voor een bedrag boven de vragengrens?

Als u een verzekering sluit boven de vragengrens, dan mogen verzekeraars vragen stellen over erfelijke ziekten van uzelf of uw familie. Ook mogen ze vragen naar de resultaten van eerder verricht erfelijkheidsonderzoek en naar preventieve maatregelen die u heeft genomen (zoals een preventieve operatie)

### Wat moet u altijd wél melden, ook onder de vragengrens?

De volgende informatie moet u wel melden aan Allianz:

- Een arts zag bij een erfelijkheidsonderzoek dat u aanleg heeft voor een erfelijke ziekte. En u heeft klachten of verschijnselen van deze ziekte.

## Vragen over kanker

Heeft u kanker gehad en bent u daarvan genezen? Dan hoeft u niet altijd te melden dat u kanker had.

### Wanneer hoeft u niet te melden dat u kanker heeft gehad?

Heeft u kanker gehad en heeft de arts die u behandelde vastgesteld dat de kanker niet meer gevonden is?

Dan hoeft u in sommige gevallen niet op de gezondheidsverklaring te melden dat u die kanker had.

U hoeft niet te melden dat u deze kanker had als is voldaan aan elk van de volgende drie voorwaarden:

1. Is het verzekerde bedrag lager dan de vragengrens?

De vragengrens van dit moment leest u op:

[www.vanatotzekerheid.nl/begrippen/medische-keuring](http://www.vanatotzekerheid.nl/begrippen/medische-keuring).

2. Bij de aanvraag van een overlijdensrisicoverzekering: stopt de verzekering voordat u 71 jaar wordt?

Bij de aanvraag van een uitvaartverzekering: vraagt u de verzekering aan voordat u 60 jaar wordt?

3. Heeft de arts die u behandelde 10 jaar of langer geleden vastgesteld dat de kanker niet meer gevonden is?

Dat wordt ook wel 'volledige remissie' genoemd.

En is de kanker niet meer teruggekomen?

Soms geldt een kortere termijn dan 10 jaar.

U leest in de tabellen hieronder wanneer dit het geval is.

Vorm	Stadium of TNM-indeling	U kreeg de diagnose toen u 20 jaar of jonger was	U kreeg de diagnose toen u 21 jaar of ouder was, maar vóórdat u 45 werd
Schildklierkanker Hürthle-cel-, folliculaire en papillaire kanker, inclusief mengvormen daarvan	T1N0M0 of T2N0M0 of T3N0M0	3 jaar	3 jaar
	T1N1M0 of T2N1M0 of T3N1M0	5 jaar	6 jaar

Vorm	Stadium 1 TNM-indeling	U kreeg de diagnose toen u 20 jaar of jonger was	U kreeg de diagnose toen u 21 jaar of ouder was
Melanoom	Stadium 1	5 jaar	7 jaar
Zaadbalkanker Seminoom, tumormarkers negatief	Stadium 1	5 jaar	5 jaar
	Stadium 2A of stadium 2B	5 jaar	6 jaar
	Stadium 2C	5 jaar	8 jaar

Zaadbalkanker Non-seminoom, tumormarkers negatief	Stadium 1 of stadium 2A	5 jaar	6 jaar
	Stadium 2B of stadium 2C	5 jaar	8 jaar

Baarmoederhalskanker	FIGO-stadium 1A1	3 jaar	3 jaar
	FIGO-stadium 1A2	5 jaar	5 jaar
	FIGO-stadium 1B	5 jaar	7 jaar

Vaginakanker	FIGO-stadium 1	5 jaar	8 jaar
--------------	----------------	--------	--------

Kanker aan dikke darm en endeldarm Adenocarcinoom	T1N0M0 of T2N0M0	5 jaar	9 jaar
--	---------------------	--------	--------

Maagkanker	Stadium 1A	5 jaar	
------------	------------	--------	--

Alle andere vormen van kanker die hierboven niet zijn genoemd		5 jaar	10 jaar
--	--	--------	---------

Kunt u niet alle vragen met 'ja' beantwoorden? Dan moet u wél melden dat u kanker heeft gehad. Overleg met uw huisarts of medisch specialist, zeker als u twijfelt over of uw situatie aan de voorwaarden voldoet. Uw arts heeft alle informatie die nodig is, en kan u helpen bij het invullen. Als u de gezondheidsverklaring niet goed invult en iets niet opgeeft terwijl dat wel had moeten, dan kan dat gevolgen hebben voor de uitkering van de verzekering.

**Wat gebeurt er als u medische informatie geeft die u niet hoeft te melden?**

Wij stellen veel vragen. En wij begrijpen dat u zoveel mogelijk informatie wilt geven. Als u per ongeluk informatie geeft die u niet hoeft te melden, dan doet de medisch adviseur van de verzekeraar niets met die informatie.

**Wat moet u altijd melden?**


Heeft u klachten, ziekten of aandoeningen als gevolg van de kanker? Of van de behandeling van de kanker? Bijvoorbeeld hartklachten na chemotherapie? Dan moet u dat melden op de gezondheidsverklaring. Alle klachten, ziekten of aandoeningen die u op dit moment heeft moet u melden.

**Verzekert u zich voor een bedrag boven de vragengrens?**

Als u een verzekering sluit boven de vragengrens, dan mogen verzekeraars altijd vragen stellen over kanker. Daarom moet u, als u kanker heeft of heeft gehad, dit voor een verzekering boven de vragengrens altijd op de gezondheidsverklaring melden. De huidige vragengrens vindt u op:  
[www.vanatotzekerheid.nl/begrippen/medische-keuring](http://www.vanatotzekerheid.nl/begrippen/medische-keuring).


# Toelichting GV

## Voorbeeld en [video](#) digitale gezondheidsverklaring Allianz Overlijdensrisicoverzekering

**Allianz**  Meneer VioletParrDN Uitloggen

[Home](#) [Informatie](#) [Service & contact](#)

---




## Goedemiddag Meneer VioletParrDN

### Vul je gezondheidsverklaring in

Wij hebben de belangrijkste informatie voor het invullen van de gezondheidsverklaring hieronder voor je samengevat. Lees deze informatie, zodat je weet wat je kunt verwachten en wat je rechten en plichten zijn. Uitgebreide informatie vind je in de [Toelichting gezondheidsverklaring](#)


[START GEZONDHEIDSVERKLARING](#)



#### Waarom een gezondheidsverklaring?

Het invullen van een gezondheidsverklaring is een noodzakelijk onderdeel bij de aanvraag van een overlijdensrisicoverzekering. Het doel van een gezondheidsverklaring is om jouw gezondheid goed in te schatten, zodat je uiteindelijk ook goed bent verzekerd.


→ [Lees verder](#)



#### Vul alles volledig, eerlijk en zelf in

Het is erg belangrijk dat je alle vragen volledig, eerlijk en zelf beantwoordt. Ook als je de gezondheidsverklaring al een keer eerder hebt ingevuld. Onjuiste informatie kan namelijk vervelende gevolgen hebben voor een eventuele uitkering in de toekomst.


→ [Lees verder](#)



#### Wat gebeurt er na het invullen van de gezondheidsverklaring?

Als je de gezondheidsverklaring hebt ingevuld, ontvang je direct de status in jouw AllianzGV. Zo weet je dus ook direct waar je aan toe bent.


→ [Lees verder](#)



#### Wat zijn jouw rechten en plichten?

Het opvragen en bewaren van medische informatie is geregeld in de wet. Je leest hier wat jouw rechten en plichten zijn.

→ [Lees verder](#)  
→ [Recht op eerste kennisgeving](#)




#### Als je gezondheid verandert

Het kan zijn dat je gezondheid verandert. Gebeurt dit nadat je de gezondheidsverklaring hebt ingevuld, maar voordat je de acceptatiebevestiging of de polis hebt ontvangen? Geef dit dan direct aan ons door via [medisch.leven@allianz.nl](mailto:medisch.leven@allianz.nl), onder vermelding van je polisnummer. Veranderingen in je gezondheid nadat je de polis hebt ontvangen, hoef je niet aan ons door te geven.

#### Uitleg jouw AllianzGV

In deze video laten we zien wat je in jouw AllianzGV vindt en hoe het werkt. Bekijk deze video zodat je weet wat je kunt verwachten.



Op de [website van het Verbond van Verzekeraars](#) vind je ook informatie over de gezondheidsverklaring en medische acceptatie, zoals een brochure en een filmpje.

8



## Mijn gezondheidsverklaring

**Wat kun je verwachten?** Step 1: Jouw levensstijl Step 2: Jouw gezondheid Step 3: Samenvatting

Miranda VioletParDN - Gezondheidsverklaring 34 %

### Gezondheidsverklaring Allianz Overlijdensrisicoverzekering

**Wat kun je verwachten?**  
In deze digitale gezondheidsverklaring stellen we je vragen over je gezondheid. De gezondheidsverklaring is verdeeld in 3 stappen. We lichten de stappen hieronder kort toe.

**Stap 1: Jouw gegevens en levensstijl**  
In stap 1 van de gezondheidsverklaring zie je een overzicht van de gegevens die wij in de aanvraag voor de Allianz Overlijdensrisicoverzekering hebben ontvangen. We vragen je om deze gegevens te controleren en zo nodig aan te passen. Het aanpassen van de gegevens kan leiden tot een herberekening van de premie. In deze stap vragen wij je ook om je lengte en gewicht in te vullen. En stellen we je vragen over jouw levensstijl zoals beroep, sport en eventueel drugs- en/of alcoholgebruik.

**Stap 2: Jouw gezondheid**  
In stap 2 van de gezondheidsverklaring vragen we naar klachten, ziekten of aandoeningen die je hebt, of in de afgelopen tien jaar hebt gehad. Noem alle gezondheidsklachten, ook als er nog geen diagnose is. Heb je in het verleden kanker gehad? Dan hoef je dat in sommige gevallen niet te melden. Wil je weten of jij het moet melden, beantwoord dan hier een aantal vragen. Je ziet direct of je in jouw situatie de kanker die jij hebt gehad moet melden of niet. Meer informatie hierover is ook terug te vinden in de Toelichting op de gezondheidsverklaring.